

Wien, den 27.05.2026  
Remote Service

BIZERBA PowerScale  
CE II, KH II, XC und XC II Kassenwaagen

**B.Göbller**

## MwSt.-Umstellung für Grundnahrungsmittel

Ab 01.07.2026 gilt für gewisse Grundnahrungsmittel ein MwSt.-Satz von 4,9 %.  
Seitens der österreichischen Bundesregierung wurde die Erwartung kommuniziert, dass diese Steuersenkung an die Konsumenten weitergegeben wird. Entsprechende Kontrollen wurden angekündigt.  
Es errechnet sich eine Preisreduktion um 4,64 %.

Bei Kassenwaagen ist am 30.06.2026 nach Ladenschluss folgendes zu tun:

## PowerScale-Waagen, auf denen auch kassiert wird

### MwSt.-Änderung des MwSt.-Satzes




Die Taste Zusatzfunktionen drücken



Dann Hilfe und Service




MOD Taste drücken, es erscheint die Passwortabfrage



Bestätigen mit der Enter-Taste



### Es erscheint



Taste 2 drücken



### Es erscheint



Taste 7 drücken



## Es erscheint

Taste 5  und Enter-Taste  drücken

## Es erscheint

Die 19 % mit 4,9 % überschreiben,

Tastenfolge 4  9  0  Enter 


Mehrmals ESC  tippen bis:

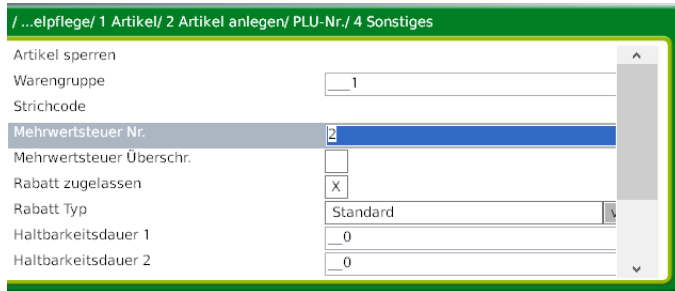
zurück drücken

## 1. MwSt.-Änderung bei den betroffenen Artikeln

Start mit Zusatzfunktionen / Datenpflege / Artikelpflege

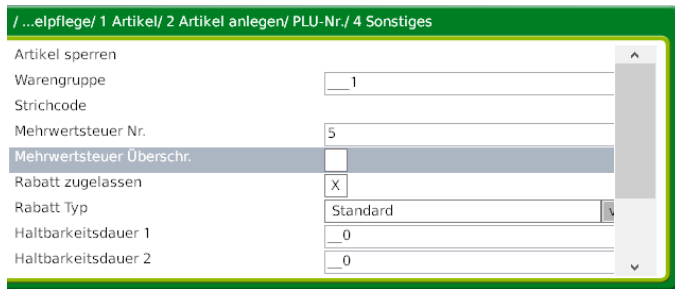
Eingabe von Abteilungsnummer (meist 1 ) und PLU-Nummer, bestätigen mit Enter-Taste

Taste 4 eingeben, danach mit der Pfeil-nach-unten Taste  auf die Zeile MwSt.-Nummer




The screenshot shows a software interface with a green header bar containing the text "/ ...elpflege/ 1 Artikel/ 2 Artikel anlegen/ PLU-Nr./ 4 Sonstiges". Below the header, there is a list of fields with corresponding input boxes or dropdown menus. The fields are: "Artikel sperren" (checkbox), "Warengruppe" (input box with "1"), "Strichcode" (input box), "Mehrwertsteuer Nr." (input box with "2", highlighted in blue), "Mehrwertsteuer Überschr." (input box), "Rabatt zugelassen" (checkbox with "X"), "Rabatt Typ" (dropdown menu with "Standard"), "Haltbarkeitsdauer 1" (input box with "0"), and "Haltbarkeitsdauer 2" (input box with "0").

Die Mehrwertsteuer Nr. 2 mit 5 überschreiben und mit Enter bestätigen.



This screenshot is identical to the previous one, but the value in the "Mehrwertsteuer Nr." field has been changed from "2" to "5".

2 x ESC  danach nächsten Artikel bearbeiten.

Zum Abschluss  tippen.

## 2. Preisänderungen

entsprechend eigener Kalkulation bzw. den Grundpreis um 4,64 % reduzieren.

Beispiel:

Preis mit 10 % MwSt.: € 1,10

Preis mit 4,9 % MwSt.: € 1,049

Berechnung:

$(\text{Aktueller Preis}) / 1,1 * 1,049 = (\text{neuer Preis})$